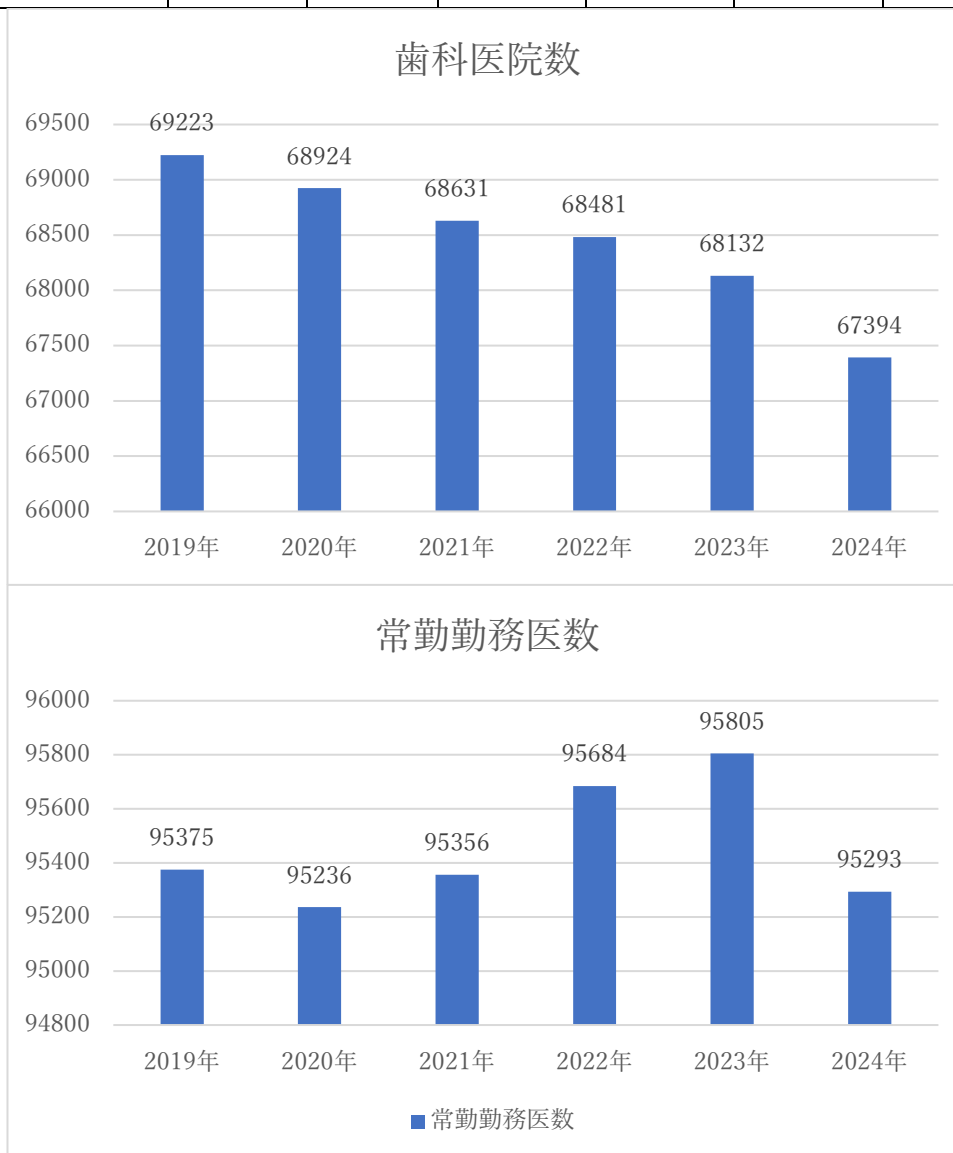


今回のテーマは前回に続き、過去5年間（2019～2023）歯科医院の開業・廃業件数の推移を表やグラフに集計して分析したものです。

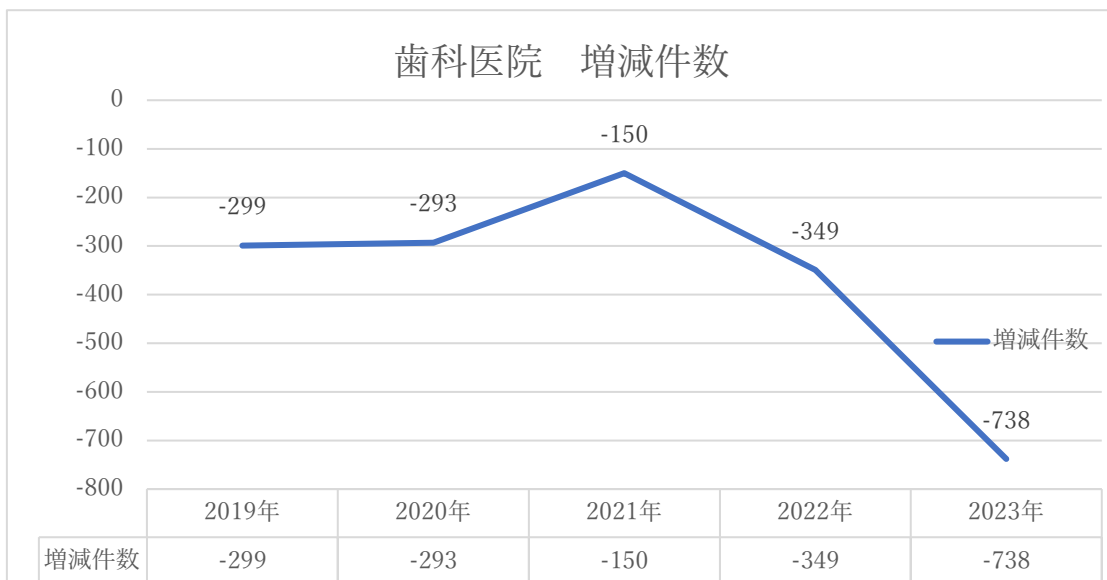
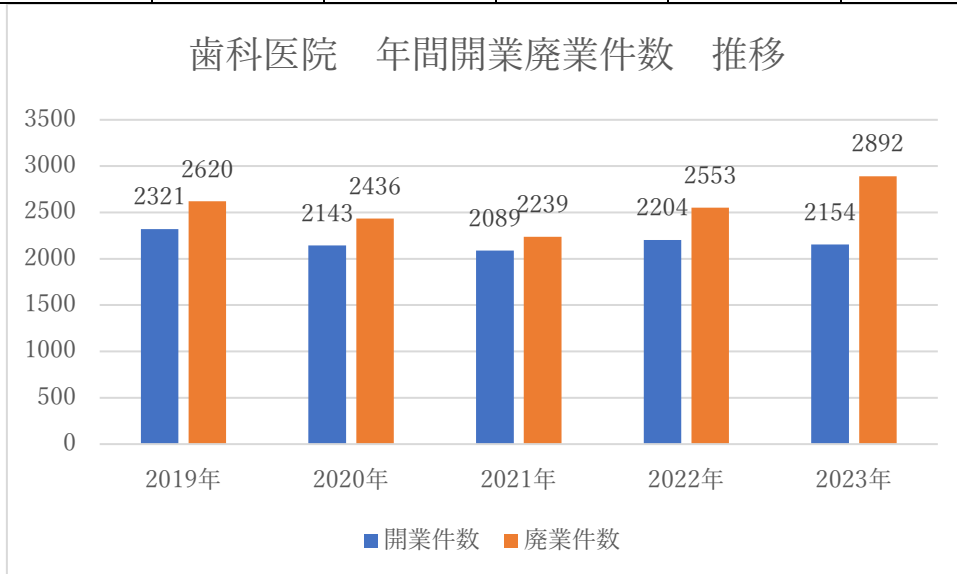
1. 全国の経年推移

	2019年	2020年	2021年	2022年	2023年	2024年
歯科医院数	69223	68924	68631	68481	68132	67394
常勤勤務医数	95375	95236	95356	95684	95805	95293



歯科医院数は年々減少傾向になっています。勤務医数も一時は増加傾向でしたが、2024年の医院数減少とともに、大幅に減ってしまいました。

	2019年	2020年	2021年	2022年	2023年
開業件数	2321	2143	2089	2204	2154
廃業件数	2620	2436	2239	2553	2892
増減件数	-299	-293	-150	-349	-738



次に歯科医院の毎年の開業件数、廃業件数についての分析です。

毎年開業件数より廃業件数が多く見られているので、減少傾向であることが紐づけられます。また2023年は減少数の著しく多いので、大幅に歯科医院数も勤務医数も少なくなっていることが分かりました。

2. 都道府県別の市場分析

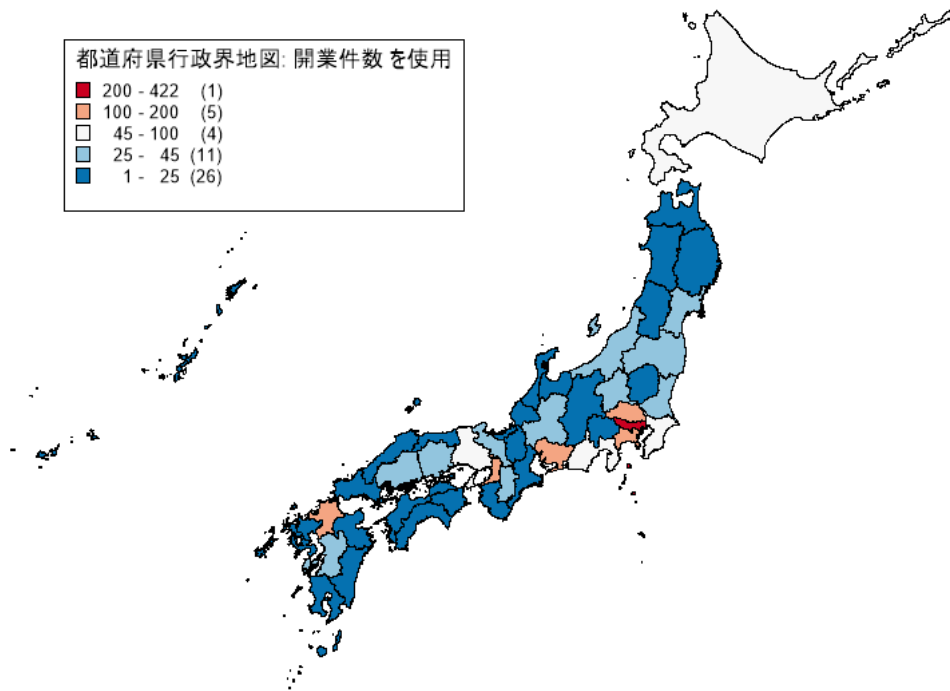
都道府県別に歯科医院の開業数・廃業数・増減、患者数などを主題図で分析しました。

まずは都道府県別のそれぞれの数値です。

都道府県 コード	都道府県名	人口	一日当たり 外来患者数	外来患者数1000 人当り2024年歯 科医院数	2024歯科 医院	2024常勤 勤務医数	2023年開 業件数	2023年廃 業件数	人口1万 人当り歯 科医院数	5年間 増件数
1	北海道	5127994	51691.8956	53.4	2761	3770	78	122	5.38	-153
2	青森県	1219316	10390.7905	47.4	493	627	9	21	4.04	-50
3	岩手県	1187869	11063.992	49.9	552	735	11	23	4.65	-39
4	宮城県	2251177	25312.0312	41	1039	1488	33	55	4.62	-36
5	秋田県	938130	7044.33478	58.5	412	553	12	24	4.39	-39
6	山形県	1042013	11376.8248	40.5	461	628	11	22	4.42	-32
7	福島県	1826658	14477.166	57.6	834	1167	26	53	4.57	-61
8	茨城県	2871119	24405.4077	56.9	1388	1845	37	49	4.83	-44
9	栃木県	1926123	16897.4808	56.2	950	1263	24	40	4.93	-31
10	群馬県	1926683	19850.1641	49.2	977	1377	27	29	5.07	-11
11	埼玉県	7379708	75168.6289	47.5	3573	5061	121	142	4.84	-43
12	千葉県	6310862	61879.5394	52.6	3257	4681	99	141	5.16	-51
13	東京都	13868945	149437.424	70.3	10503	15790	422	494	7.57	-91
14	神奈川県	9205792	105929.061	46.7	4947	7281	199	246	5.37	-81
15	新潟県	2155312	17660.7412	62.6	1105	1494	31	51	5.13	-67
16	富山県	1025573	11108.4072	39.1	434	583	7	9	4.23	-10
17	石川県	1114805	9240.84802	51.2	473	633	16	22	4.24	-12
18	福井県	758004	7502.27668	38.9	292	404	7	17	3.85	-10
19	山梨県	811789	7839.67777	54.7	429	550	6	15	5.28	-13
20	長野県	2039381	15793.1832	62.5	987	1307	19	31	4.84	-42
21	岐阜県	1979452	24567.4421	38.9	955	1475	28	36	4.82	-23
22	静岡県	3622621	35841.1682	47.8	1714	2420	45	73	4.73	-73
23	愛知県	7496257	100674.919	36.7	3690	5186	117	130	4.92	-44
24	三重県	1766337	22147.0238	36	798	1089	20	37	4.52	-41
25	滋賀県	1412408	10937.4688	51.6	564	732	22	25	3.99	6
26	京都府	2497285	18879.2714	66.7	1259	1729	35	54	5.04	-56
27	大阪府	8776341	95388.3346	57.3	5464	7380	181	226	6.23	-104
28	兵庫県	5445346	63082.0586	46.2	2914	3832	95	125	5.35	-85
29	奈良県	1322635	13230.3819	51.7	684	885	31	30	5.17	-12
30	和歌山県	921873	10394.7901	50.4	524	674	14	25	5.68	-25
31	鳥取県	544362	5638.48767	45.9	259	331	8	9	4.76	-2
32	島根県	656131	5569.74656	45.6	254	338	11	12	3.87	-19
33	岡山県	1861698	21355.0222	47	1004	1476	28	35	5.39	-1
34	広島県	2761981	33124.7169	44.8	1485	2092	42	67	5.38	-77
35	山口県	1320321	13681.9458	46.4	635	855	14	26	4.81	-37
36	徳島県	716871	9539.33121	44.4	424	613	10	20	5.91	-19
37	香川県	950150	12349.2049	38.3	473	660	9	14	4.98	-12
38	愛媛県	1324023	13594.5019	47.6	647	844	16	25	4.89	-34
39	高知県	682879	5932.06248	58.2	345	473	5	11	5.05	-25
40	福岡県	5051996	65459.9273	46.7	3055	4841	102	134	6.05	-63
41	佐賀県	805695	10016.1747	40.6	407	558	11	14	5.05	-17
42	長崎県	1294701	14257.1946	49.5	706	950	12	28	5.45	-41
43	熊本県	1734877	23195.8284	36.7	852	1335	26	31	4.91	-11
44	大分県	1121041	8296.82636	61.3	509	683	14	21	4.54	-30
45	宮崎県	1064919	10925.7939	44.1	482	663	17	24	4.53	-34
46	鹿児島県	1587676	16592.3493	48.3	802	1104	24	36	5.05	-34
47	沖縄県	1481784	10996.2433	56.6	622	838	22	18	4.2	0

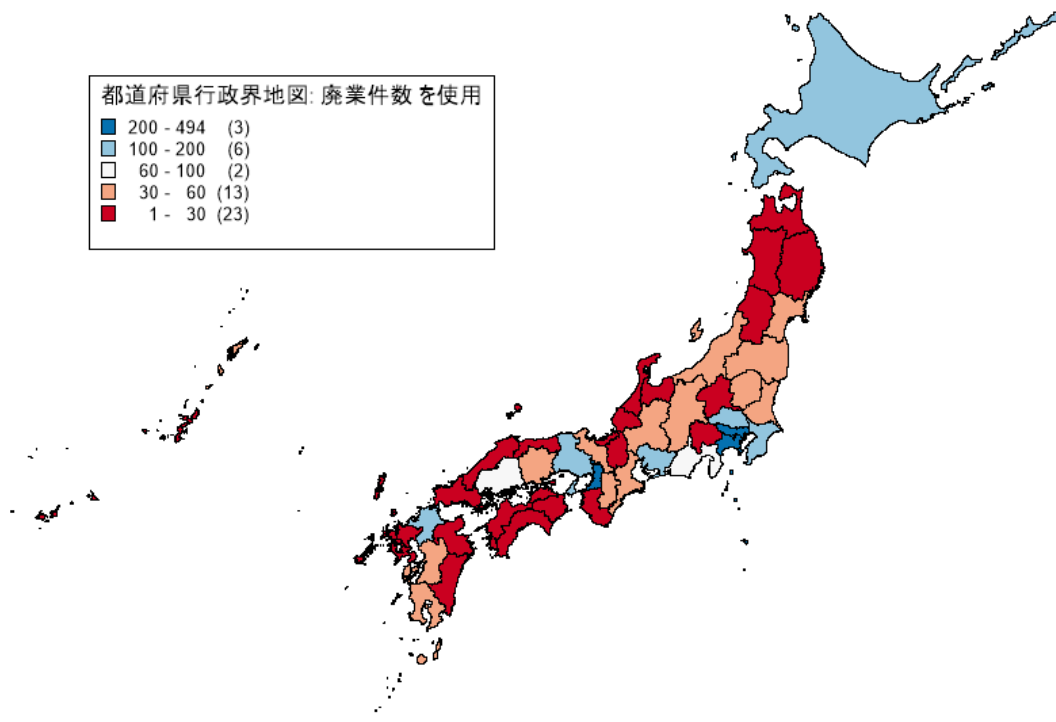
(1) 都道府県別歯科医院開業数

2023年の開業件数を主題図にしました。東京都が一番多い結果になりました。次点で神奈川県、埼玉、愛知、大阪、福岡と主要都市が続いて多く見られます。



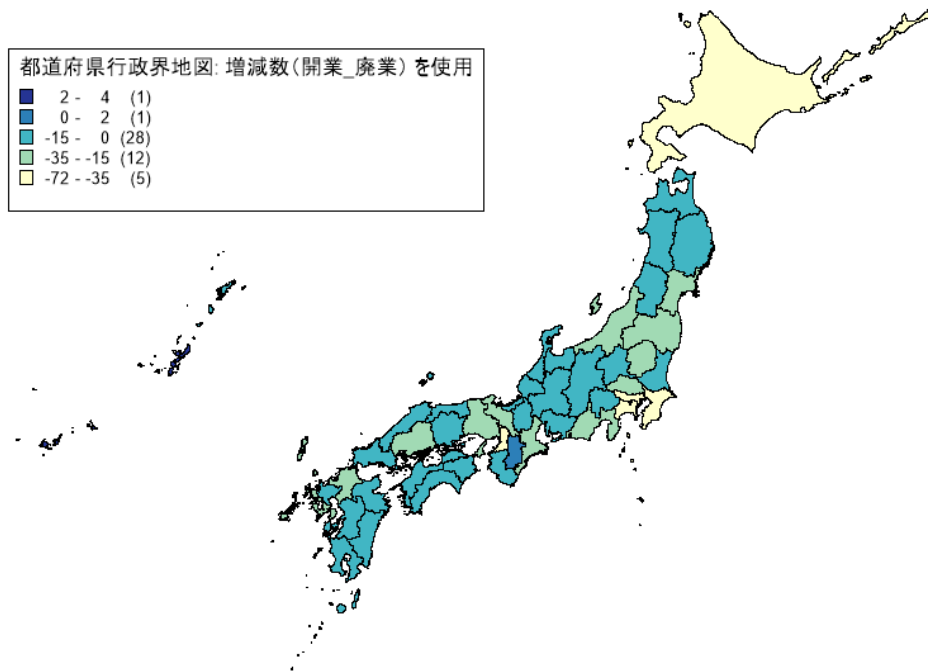
(2) 都道府県別歯科医院廃業数

2023年の廃業件数を主題図にしました。東京、神奈川、大阪は開業も多かったですが、その分廃業も多いという分析になりました。逆に開業が少なかった年は、廃業する件数も少ないということが分かります。



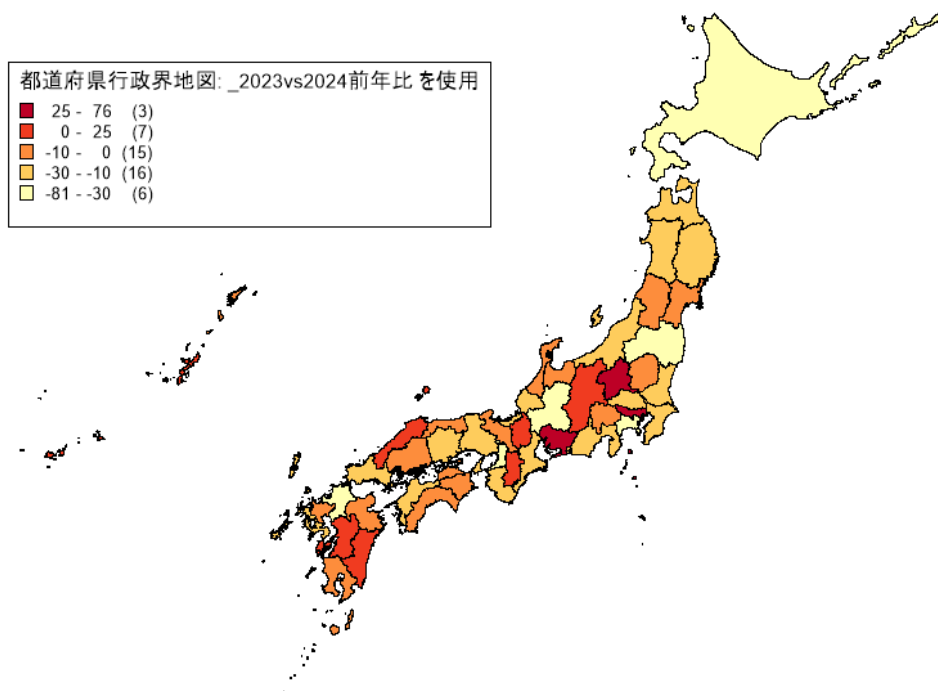
(3) 開業廃業の増減数

沖縄県と奈良県がプラスであったが、それ以外の都市はマイナスという結果になった。なかでも東京、神奈川、千葉、大阪、北海道は差が大きくなっていた。



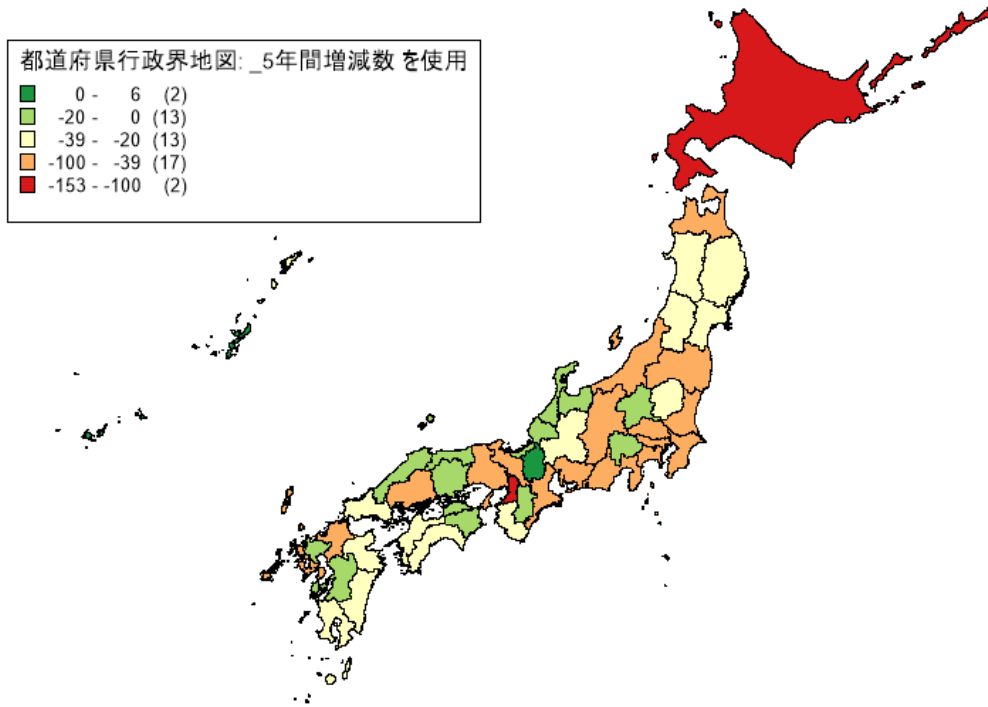
(4) 都道府県別勤務医数の増減

2024年の医師数から2023年の医師数引いてを計算しました。赤い都市が昨年より増えている場所になります。全体的には減少傾向ではあるが、一部地域では医師は増えている結果になった。



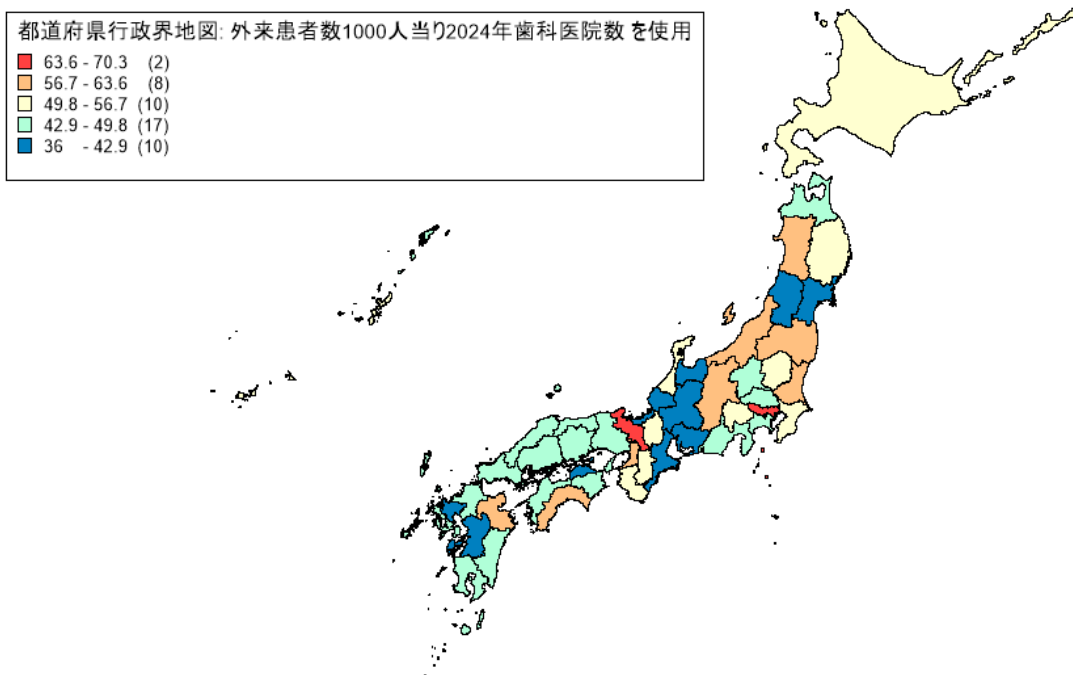
(5) 5年間の歯科医院増減数

2019年と2024年の歯科医院数を比較しました。北海道と大阪が一番少なくなっています。増えているのは滋賀県のみでした。



(6) 外来患者数1000人当たりの歯科医院数

全国平均は49.8です。値が大きいところは患者数に対しての歯科医院数が多いことを示します。都市部や関西地方が多く見られます。



(7) 人口一人当たりの歯科医院数

全国平均は4.84です。値が大きいところは人口に対しての歯科医院数が多いことを示します。都市部や関西地方が多く見られます。

